



48° Convegno Nazionale AIAS Assisi, 4-7 Settembre 2019

Con il patrocinio di:



CONSIGLI SULLA VIABILITÀ



ARRIVARE AD ASSISI IN AUTO

Da Roma

- Prendere autostrada E35 fino a Fiano Romano.
- Proseguire lungo la E45(A1) in direzione Firenze fino all'uscita di Orte. Proseguire in direzione Terni fino allo svincolo Perugia/Cesena.
- Prendere la SS3bis(E45) e proseguire fino a Perugia/Ponte San Giovanni.
- Prendere l'autostrada SS75 (Direzione Assisi/Foligno/Spoleto) fino all'uscita Assisi/Santa Maria degli Angeli. Seguire le indicazioni per il centro storico.

Tempo stimato da Google Maps circa 2h e 20 min (176 km).

Da Firenze

- Prendere l'autostrada E35(A1) in direzione Roma fino all'uscita Bettolle
- Prendere il raccordo autostradale Perugia-Bettolle (SS317) fino a Perugia/Ponte San Giovanni.
- Prendere la superstrada SS75 (Direzione Assisi/Foligno/Spoleto) fino all'uscita Assisi/Santa Maria degli Angeli. Seguire le indicazioni per il centro storico.

Tempo stimato da Google Maps circa 2h e 15 min (172 km).

Da Ancona

Opzione 1 (Consigliata)

- Prendere la E55 in direzione San Benedetto del Tronto/Pescara fino al casello Civitanova Marche.
- Proseguire lungo la SS77 fino a Foligno.
- Proseguire lungo la SS75 in direzione Perugia fino allo svincolo Assisi/Santa Maria degli Angeli. Seguire le indicazioni per il centro storico.

Tempo stimato da Google Maps circa 1h e 55 min (161 km)

Opzione 2

- Prendere la SS 76 direzione Fabriano
- Proseguire lungo la SS318 fino a Petrignano di Assisi
- Proseguire lungo la SP248 e seguire le indicazioni per il centro storico di Assisi

Tempo stimato da Google Maps circa 1h e 52 min (131 km)

Da Bologna

Opzione 1 (Consigliata)

- Prendere la E35(A1) in direzione Firenze/Roma fino allo svincolo Bettolle.
- Prendere il raccordo autostradale Perugia-Bettolle (SS317) fino a Perugia/Ponte San Giovanni.
- Prendere l'autostrada SS75 (Direzione Assisi/Foligno/Spoleto) fino all'uscita Assisi/Santa Maria degli Angeli. Seguire le indicazioni per il centro storico.

Tempo stimato da Google Maps circa 3h e 11 min (275 km).

Opzione 2

- Prendere le E45 in direzione Cesena fino allo svincolo Cesena Nord
- Proseguire lungo la E45-SS3bis direzione Perugia fino allo svincolo Assisi/Foligno/Spoleto
- Proseguire lungo la superstrada SS75 (Direzione Assisi/Foligno/Spoleto) fino all'uscita Assisi/Santa Maria degli Angeli. Seguire le indicazioni per il centro storico

Tempo stimato da Google Maps circa 2h e 59 min (251 km).

Da Pisa

- Prendere la SS67 in direzione Firenze fino allo svincolo Firenze - Scandicci.



- Proseguire lungo l'autostrada E35(A1) in direzione Roma fino allo svincolo Bettolle
- Prendere il raccordo autostradale Perugia-Bettolle (SS317) fino a Perugia/Ponte San Giovanni.
- Prendere la superstrada SS75 (Direzione Assisi/Foligno/Spoleto) fino all'uscita Assisi/Santa Maria degli Angeli. Seguire le indicazioni per il centro storico.

Tempo stimato da Google Maps circa 2h e 58 min (253 km).

Da Napoli

- Prendere la E45(A1) in direzione Roma fino allo svincolo Orte. Proseguire in direzione Terni fino allo svincolo Perugia/Cesena.
- Prendere la SS3bis(E45) e proseguire fino a Perugia/Ponte San Giovanni.
- Prendere l'autostrada SS75 (Direzione Assisi/Foligno/Spoleto) fino all'uscita Assisi/Santa Maria degli Angeli. Seguire le indicazioni per il centro storico.

Tempo stimato da Google Maps circa 4h e 0 min (375 km).

Da Bari

- Prendere la E55 in direzione Pescara fino al casello Civitanova Marche
- Proseguire lungo la SS77 fino a Foligno.
- Proseguire lungo la SS75 in direzione Perugia fino allo svincolo Assisi/Santa Maria degli Angeli. Seguire le indicazioni per il centro storico

Tempo stimato da Google Maps circa 5h e 31 min (539 km).

Da Milano

Opzione 1 (Consigliata)

- Prendere l'autostrada E35 in direzione Bologna e proseguire fino allo svincolo Bettolle.
- Prendere il raccordo autostradale Perugia-Bettolle (SS317) fino a Perugia/Ponte San Giovanni.
- Prendere l'autostrada SS75 (Direzione Assisi/Foligno/Spoleto) fino all'uscita Assisi/Santa Maria degli Angeli. Seguire le indicazioni per il centro storico.

Tempo stimato da Google Maps circa 5h e 0 min (480 km).

Opzione 2

- Prendere l'autostrada E35 in direzione Bologna e proseguire lungo la E45 fino allo svincolo Cesena Nord.
- Proseguire lungo la E45-SS3bis direzione Perugia fino allo svincolo Assisi/Foligno/Spoleto
- Proseguire lungo la superstrada SS75 (Direzione Assisi/Foligno/Spoleto) fino all'uscita Assisi/Santa Maria degli Angeli. Seguire le indicazioni per il centro storico

Tempo stimato da Google Maps circa 5h e 7 min (467 km).

Da Torino

Opzione 1 (Consigliata)

- Prendere la E70 fino a Piacenza
- Proseguire lungo la E35 in direzione Bologna
- Da Bologna proseguire lungo la E35 in direzione Firenze fino allo svincolo Bettolle.
- Prendere il raccordo autostradale Perugia-Bettolle (SS317) fino a Perugia/Ponte San Giovanni.
- Prendere l'autostrada SS75 (Direzione Assisi/Foligno/Spoleto) fino all'uscita Assisi/Santa Maria degli Angeli. Seguire le indicazioni per il centro storico.

Tempo stimato da Google Maps circa 6h e 10 min (587 km).

Opzione 2

- Prendere la E70 fino a Piacenza
- Proseguire lungo la E35 in direzione Bologna
- Da Bologna proseguire lungo la E45 fino allo svincolo Cesena Nord



- Proseguire lungo la E45-SS3bis direzione Perugia fino allo svincolo Assisi/Foligno/Spoleto
- Proseguire lungo la superstrada SS75 (Direzione Assisi/Foligno/Spoleto) fino all'uscita Assisi/Santa Maria degli Angeli. Seguire le indicazioni per il centro storico

Tempo stimato da Google Maps circa 6h e 5 min (581 km).

Da Padova

Opzione 1 (Consigliata)

- Prendere la A13 in direzione Bologna
- Da Bologna proseguire lungo la E35 in direzione Firenze fino allo svincolo Cesena Nord
- Proseguire lungo la E45-SS3bis direzione Perugia fino allo svincolo Assisi/Foligno/Spoleto
- Proseguire lungo la superstrada SS75 (Direzione Assisi/Foligno/Spoleto) fino all'uscita Assisi/Santa Maria degli Angeli. Seguire le indicazioni per il centro storico

Tempo stimato da Google Maps circa 4h e 13 min (387 km).

Opzione 2

- Prendere la A13 in direzione Bologna
- Da Bologna proseguire lungo la E45 fino allo svincolo Cesena Nord
- Proseguire lungo la E45-SS3bis direzione Perugia fino allo svincolo Assisi/Foligno/Spoleto
- Proseguire lungo la superstrada SS75 (Direzione Assisi/Foligno/Spoleto) fino all'uscita Assisi/Santa Maria degli Angeli. Seguire le indicazioni per il centro storico

Tempo stimato da Google Maps circa 3h e 59 min (362 km).



PARCHEGGIARE IN ASSISI

Parcheggio “Saba Giovanni Paolo II”

- Parcheggio privato coperto custodito
- Aperto 24h/24
- Tariffa oraria = 1.25€/h (Tariffa riferita alla prima ora di sosta)
- Tariffa per sosta giornaliera o superiore alle 7 ore = 12€
- Possibilità di pagamento con carte di credito e telepass

Maggiori informazioni sono disponibili al seguente link:

<https://www.sabait.it/it/parcheggio-assisi/parcheggio-saba-giovanni-paolo-ii>

Parcheggio “Saba Matteotti”

- Parcheggio privato coperto custodito
- Aperto 24h/24
- Tariffa oraria = 1.3€/h (Tariffa riferita alla prima ora di sosta)
- Tariffa per sosta giornaliera o superiore alle 7 ore = 12€
- Possibilità di pagamento con carte di credito e telepass

Maggiori informazioni sono disponibili al seguente link:

<https://www.sabait.it/it/parcheggio-assisi/parcheggio-saba-matteotti>

Parcheggio “Porta Mojano”

- Parcheggio privato coperto custodito
- Aperto 24h/24
- Tariffa oraria = 1.3€/h (Tariffa riferita alla prima ora di sosta)
- Tariffa per sosta giornaliera o superiore alle 7 ore = 12€
- Possibilità di pagamento con carte di credito e telepass

Maggiori informazioni sono disponibili al seguente link:

<http://www.it.mojanoassisiparking.com/>



RAGGIUNGERE I LUOGHI DEL CONVEGNO DAI PARCHEGGI

Da parcheggio GIOVANNI PAOLO II – Piazza Unità d'Italia

Raggiungere Portico del Monte frumentario (Sede del convegno):

- In Autobus – Linea B (Da piazza unità di Italia a Piazza Garibaldi) e poi proseguire a piedi per 130 m. (Circa 3 min)
- A piedi (Circa 11 min)

Raggiungere l'Hotel Giotto ed il Fontebella Palace Hotel:

- In Autobus – Linea B (Da Piazza unità d'Italia) (Circa 2 min)
- A piedi (Circa 5 min)

Raggiungere Hotel dei Priori ed Hotel Alexander:

- In autobus – Linea B (Da piazza Unità di Italia a Piazza del Comune) e poi proseguire a piedi per 160 m (Circa 4 min)
- In autobus – Linea C (Da Piazza Unità di Italia a Piazza Matteotti) e poi proseguire a piedi per circa 50mm (Circa 11 min)
- A piedi (Circa 16 min)

Raggiungere il Grand Hotel:

- In Autobus – Linea A (Dal parcheggio proseguire a piedi per 700 m circa fino a Porta San Giacomo e prendere l'Autobus fino alla fermata V.G. Renzi) proseguire a piedi. (Circa 21 min)
- In Autobus – Linea C (Da piazza unità di Italia a V. Della M. Dell'Olivo) e poi proseguire a piedi per 1200 m. (Circa 20 min)
- A piedi (Circa 40 min)

Da parcheggio SABA Matteotti – Piazza Matteotti

Raggiungere Portico Monte frumentario (Sede del convegno):

- In autobus – Linea A (Da fermata V.S. Carceri (in prossimità del parcheggio) fino a Piazza del Comune) e poi proseguire a piedi per 400 m (Circa 19 min).
- A piedi (Circa 9 min).

Raggiungere Hotel Giotto ed il Fontebella Palace Hotel:

- In autobus – Linea C (da Piazza Matteotti a Piazza Unità di Italia) poi o si prende la linea B (Vedere sezione sopra) o si prosegue a piedi per circa 600 m (Circa 11 min)
- A piedi (Circa 13 min)

Raggiungere Hotel dei Priori ed Hotel Alexander:

- A Piedi (Circa 6 min)

Raggiungere il Grand Hotel:

- In autobus – Linea A (Da fermata V.S. Carceri (in prossimità del parcheggio) fino alla fermata V.G. Renzi) e poi proseguire a piedi. (Circa 6 min).
- A Piedi (Circa 24 min)

Da parcheggio Porta Mojano

Raggiungere Portico Monte frumentario (Sede del convegno):

- In autobus – Linea B (Da parcheggio Porta Majano (Viale Vittorio Emanuele) a Piazza Garibaldi) poi proseguire a piedi per 130 m (Circa 7 min)
- A piedi (Circa 15 min)



Raggiungere Hotel Giotto ed il Fontebella Palace Hotel:

- In autobus – Linea B (Da parcheggio Porta Majano (Viale Vittorio Emanuele) a Piazzetta Ruggero Bonghi 1) poi proseguire a piedi per 110 m (Circa 6 min)
- In Autobus – Linea C (Da parcheggio Porta Majano (Viale Vittorio Emanuele) a Piazza Unità di Italia) poi o si prende la linea B (Vedere sezione “Da Piazza Unità d’Italia”) o si prosegue a piedi per 300 m (Circa 6 min)
- A Piedi (Circa 16 min)

Raggiungere Hotel dei Priori ed Hotel Alexander:

- In Autobus – Linea B (Da parcheggio Porta Majano (Viale Vittorio Emanuele) a Piazza del Comune) e poi proseguire a piedi per circa 160 m (Circa 8 min)
- In autobus – Linea C (Da parcheggio Porta Majano (Viale Vittorio Emanuele) a Piazza Matteotti) poi proseguire a piedi per 500 m (Circa 6 min).
- A Piedi (Circa 20 min)

Raggiungere il Grand Hotel:

- In autobus – Linea C (Da fermata V.V. Emanuele II (in prossimità del parcheggio) fino alla fermata V. Della M. Dell’Olivo) e poi proseguire a piedi per 1.2 km. (Circa 18 min).
- In autobus – Linea A (Dal Parcheggio proseguire a piedi per 1,2 km fino a V. Della Cooperazionee poi proseguire in autobus fino a V.G. Renzi) e poi proseguire a piedi. (Circa 24 min).
- A Piedi (Circa 26 min)

In alternativa a tutte le soluzioni illustrate precedentemente, è possibile utilizzare il servizio taxi; si riportano di seguito le compagnie principali:

- Radio Taxi Assisi – Sito web: <http://www.radiotaxiassisi.it/> - Tel: +39 075 813100
- Corridoni Giovanni Taxi Assisi – Sito web: <https://taxi-assisi.business.site/> - Tel: +39 3473772330



RAGGIUNGERE ASSISI IN TRENO

A coloro che arrivano in treno si consiglia come stazione di arrivo Assisi/Santa Maria degli Angeli, dove potranno usufruire dei servizi pubblici o privati per raggiungere gli Hotel e/o la sede del convegno.

Da Roma Termini

Per raggiungere Assisi in treno dalla stazione di Roma Termini sono presenti numerose opzioni. Ci sono treni diretti e nella peggiore delle ipotesi con un cambio. Il costo medio è circa di 11 euro. La durata del viaggio va dalle due alle 3 ore a seconda del numero di cambi.

Maggiori informazioni sono disponibili al seguente link:

<https://www.lefrecece.it/B2CWeb/search.do?parameter=searchOutputViewer&cFID=H9g43eah6a2Z>

Da Roma Tiburtina

Per raggiungere Assisi in treno dalla stazione di Roma Tiburtina sono presenti numerose opzioni. Ci sono treni diretti e nella peggiore delle ipotesi con un cambio. Il costo medio è circa di 11 euro. La durata del viaggio va dalle due alle 3 ore a seconda del numero di cambi.

Maggiori informazioni sono disponibili al seguente link:

<https://www.lefrecece.it/B2CWeb/search.do?parameter=searchOutputViewer&cFID=BQg9x4ym7FAM>

Da Firenze Santa Maria Novella

Per raggiungere Assisi in treno da Firenze sono presenti numerose opzioni. Ci sono treni diretti e nella peggiore delle ipotesi con due cambi. Il costo va dai 15 ai 20 euro circa. La durata del viaggio va dalle 2 alle 3 ore a seconda del numero di cambi.

Maggiori informazioni sono disponibili al seguente link:

<https://www.lefrecece.it/B2CWeb/search.do?parameter=searchOutputViewer&cFID=807ZUvrU694A>

Da Ancona

Per raggiungere Assisi in treno da Ancona sono presenti numerose opzioni. Ci sono treni diretti e nella peggiore delle ipotesi con due cambi. Il costo va dai 10 euro ai 20 euro circa. La durata del viaggio va dalle 2 alle 3 ore a seconda del numero di cambi.

Maggiori informazioni sono disponibili al seguente link:

<https://www.lefrecece.it/B2CWeb/search.do?parameter=searchOutputViewer&cFID=arSdm8jOx8KL>

Da Bologna

Per raggiungere Assisi in treno da Bologna sono presenti numerose opzioni. Non ci sono treni diretti e nella peggiore delle ipotesi si raggiunge Assisi con due cambi. Il costo va dai 20 euro ai 50 euro circa. La durata del viaggio va dalle 3 alle 5 ore a seconda del numero di cambi.

Maggiori informazioni sono disponibili al seguente link:

<https://www.lefrecece.it/B2CWeb/search.do?parameter=searchOutputViewer&cFID=YHxtvUJ7mzoU>

Da Pisa

Per raggiungere Assisi in treno da Pisa sono presenti numerose opzioni. Non ci sono treni diretti e nella peggiore delle ipotesi si raggiunge Assisi con due cambi. Il costo medio è di circa 20 Euro. La durata del viaggio va dalle 3 alle 5 ore a seconda del numero di cambi.

Maggiori informazioni sono disponibili al seguente link:

<https://www.lefrecece.it/B2CWeb/search.do?parameter=searchOutputViewer&cFID=ckm8MKkzxacY>



Da Napoli

Per raggiungere Assisi in treno da Napoli sono presenti numerose opzioni. Non ci sono treni diretti ma peggiore delle ipotesi si raggiunge Assisi con due cambi. Il costo va da 20 Euro a 35 Euro. La durata del viaggio va dalle 4 alle 6 ore a seconda del numero di cambi.

Maggiori informazioni sono disponibili al seguente link:

<https://www.lefrece.it/B2CWeb/search.do?parameter=searchOutputViewer&cFID=qcLiHXVPnMYe>

Da Bari

Per raggiungere Assisi in treno da Bari sono presenti numerose opzioni. Non ci sono treni diretti e ma peggiore delle ipotesi si raggiunge Assisi con tre cambi. Il costo va da 20 Euro a 50 Euro. La durata del viaggio va dalle 6 alle 9 ore a seconda del numero di cambi.

Maggiori informazioni sono disponibili al seguente link:

<https://www.lefrece.it/B2CWeb/search.do?parameter=searchOutputViewer&cFID=B0nqE68FTI7W>

Da Milano Centrale

Per raggiungere Assisi in treno da Milano sono presenti numerose opzioni. Non ci sono treni diretti ma nella peggiore delle ipotesi si raggiunge Assisi con due cambi. Il costo va da 20 Euro a 50 Euro. La durata del viaggio va dalle 5 alle 10 ore a seconda del numero di cambi.

Maggiori informazioni sono disponibili al seguente link:

<https://www.lefrece.it/B2CWeb/search.do?parameter=searchOutputViewer&cFID=eioOd9jBAwq>

Da Torino Porta Nuova

Per raggiungere Assisi in treno da Torino sono presenti numerose opzioni. Non ci sono treni diretti ma nella peggiore delle ipotesi si raggiunge Assisi con tre cambi. Il costo va da 35 Euro a 90 Euro. La durata del viaggio va dalle 5 alle 10 ore a seconda del numero di cambi.

Maggiori informazioni sono disponibili al seguente link:

<https://www.lefrece.it/B2CWeb/search.do?parameter=searchOutputViewer&cFID=gji06v9qnKSh>

Da Padova

Per raggiungere Assisi in treno da Padova sono presenti numerose opzioni. Non ci sono treni diretti ma nella peggiore delle ipotesi si raggiunge Assisi con tre cambi. Il costo va da 18 Euro a 50 Euro. La durata del viaggio va dalle 4 alle 6 ore a seconda del numero di cambi.

Maggiori informazioni sono disponibili al seguente link:

<https://www.lefrece.it/B2CWeb/search.do?parameter=searchOutputViewer&cFID=yhE2qVja8Nx7>



RAGGIUNGERE I LUOGHI DEL CONVEGNO DALLA STAZIONE DI SANTA MARIA DEGLI ANGELI / ASSISI

Raggiungere il Portico del Monte frumentario (Sede del convegno):

- In autobus - linea C (Dalla Stazione Assisi/Santa Maria degli Angeli a Piazza Unità di Italia) e poi prendere la Linea B (da Piazza Unità di Italia alla fermata Piazza Garibaldi e proseguire a piedi per 130m.

Raggiungere l'Hotel Giotto ed il Fontebella Palace Hotel:

- In autobus - linea C (Dalla Stazione Assisi/Santa Maria degli Angeli a Piazza Unità di Italia) e poi proseguire a piedi per 280 (circa 19 min totali) oppure prendere la Linea B (da Piazza Unità di Italia alla fermata Via Fontebella e proseguire a piedi per 110m.

Raggiungere l'Hotel dei Priori e l'Hotel Alexander

- In autobus - linea B - C (Dalla Stazione Assisi/Santa Maria degli Angeli a Piazza Unità d'Italia), Proseguire poi con la linea C fino a Piazza del Comune e proseguire a piedi per 160 m circa.
- In autobus - linea C (Dalla Stazione Assisi/Santa Maria degli Angeli a Piazza Matteotti) e poi proseguire a piedi per 450m

Raggiungere il Grand Hotel

- In autobus - linea C -A (Dalla Stazione Assisi/Santa Maria degli Angeli a Piazza Matteotti), proseguire poi con la linea A fino alla fermata V.G. Renzi e poi proseguire a piedi.

In alternativa a tutte le soluzioni illustrate precedentemente, è possibile utilizzare il servizio taxi; si riportano di seguito le compagnie principali:

- Radio Taxi Assisi – Sito web: <http://www.radiotaxiassisi.it/> - Tel: +39 075 813100
- Corridoni Giovanni Taxi Assisi – Sito web: <https://taxi-assisi.business.site/> - Tel: +39 3473772330



RAGGIUNGERE ASSISI IN AEREO

L'aeroporto dell'Umbria è l'aeroporto più vicino alla città di Assisi. Date le modeste dimensioni, è previsto un solo volo da/per Catania. Ulteriori voli sono attivati durante l'estate. È possibile raggiungere il centro di Assisi attraverso servizio taxi. Per maggiori informazioni consultare il sito: www.airport.umbria.it.

Gli aeroporti maggiormente vicini alla città di Assisi (escluso l'aeroporto dell'Umbria) sono quelli di Roma (Aeroporto internazionale Leonardo da Vinci – Aeroporto internazionale Roma-Ciampino) e di Firenze (A. Vespucci). Atterrati a Roma o a Firenze è possibile raggiungere Assisi in autobus, in treno o noleggiando un'auto.

Raggiungere Assisi dall'Aeroporto dell'Umbria:

IN AUTOBUS

- **Linea E007** (Dal Terminal dell'aeroporto alla fermata di Piazza Matteotti). Seguire quanto riportato nella sezione "Raggiungere i luoghi del convegno dai parcheggi" per raggiungere i vari luoghi di interesse.
- **Linea E442** (Dal Terminal dell'aeroporto alla fermata della stazione di Assisi/Santa Maria degli Angeli) Seguire quanto riportato nella sezione "Raggiungere Assisi in treno" per raggiungere i vari luoghi di interesse.

Il costo del biglietto per Assisi è di 3 Euro (4 Euro a bordo).

Maggiori informazioni sono disponibili al seguente link:

https://www.airport.umbria.it/images/pdf/bus/Orari_Bus_Italia_Aeroporto_Perugia_2019.pdf

IN TAXI

Si riportano di seguito le compagnie principali:

- Radio Taxi Assisi – Sito web: <http://www.radiotaxiassisi.it/> - Tel: +39 075 813100
- Corridoni Giovanni Taxi Assisi – Sito web: <https://taxi-assisi.business.site/> - Tel: +39 3473772330

NOLEGGIO AUTO

Sono presenti in Aeroporto, tra zona arrivi e zona check-in, alcune tra le più importanti aziende di autonoleggio. Per maggiori dettagli è possibile consultare il seguente sito:

Maggiori informazioni sono disponibili al seguente link:

<https://www.airport.umbria.it/ita/trasporti2>

Raggiungere Assisi dall'Aeroporto di Roma Fiumicino

Le indicazioni riportate di seguito prevedono l'arrivo alle due principali stazioni ferroviarie di Roma (Roma Termini – Roma Tiburtina). Si consiglia poi di consultare la sezione "Arrivare ad Assisi in Treno" per raggiungere la sede del convegno.

IN TRENO

Dall'aeroporto di Fiumicino raggiungi velocemente il centro di Roma tramite i servizi ferroviari di Trenitalia.

Dalla stazione ferroviaria, situata all'interno dell'area aeroportuale, in prossimità dei Terminal di arrivo e partenza dell'aeroporto, puoi raggiungere il centro città con i numerosi e frequenti collegamenti di **Trenitalia**:

- **Il Leonardo express**, servizio no-stop dedicato esclusivamente ai passeggeri aeroportuali, per/da Roma Termini con partenze ogni 15 minuti e tempo di percorrenza di 32 minuti*
- **I Treni regionali** da/per altre stazioni di Roma, tra cui Roma Tiburtina, con partenze ogni 15 minuti nei giorni feriali e ogni 30 nei giorni festivi

Maggiori informazioni sono disponibili al seguente link:

<http://www.adr.it/pax-fco-treno>



IN BUS

La stazione Ferroviaria di Roma Termini è raggiungibile con diverse linee di autobus. Il servizio è attivo tutti i giorni, dal lunedì alla domenica. I biglietti sono acquistabili on line, presso i punti vendita autorizzati all'interno del Terminal Arrivi o a bordo dei bus. Tutti gli stalli sono ubicati di fronte le Partenze Internazionali.

Maggiori informazioni sono disponibili al seguente link:

<http://www.adr.it/pax-fco-autobus>

IN TAXI

Il servizio Taxi è disponibile agli arrivi dei Terminal 1 e 3.

Tutte le tariffe vengono fissate dal comune competente e possono essere oggetto di modifica anche senza preavviso. Per eventuali verifiche si prega consultare il sito www.romamobilità.it.

Le vetture adibite al servizio taxi del Comune di Roma e del Comune di Fiumicino sono di colore bianco e sono distinguibili dalla scritta "TAXI" sul tetto ed in base al numero identificativo di licenza esposto sugli sportelli, sul retro e all'interno della vettura.

La Tariffa per La stazione Tiburtina da dove prendere il treno è fissa e pari a € 55,00.

Le corse aventi origine all'interno del Grande Raccordo Anulare e con destinazione aeroporto di Fiumicino, e viceversa, non potranno superare l'importo di € 70,00.

Maggiori informazioni sono disponibili al seguente link:

<http://www.adr.it/pax-fco-taxi>

NOLEGGIO AUTO

Gli uffici delle società di autonoleggio si trovano nella **Torre Uffici 2**, collegata ai Terminal da passaggi e tunnel pedonali che collegano anche i parcheggi multipiano P - Terminal.

Le auto si ritirano presso i parcheggi multipiano P - Terminal e si riconsegnano presso gli edifici del parcheggio multipiano P - Terminal dove sono state noleggiate.

Maggiori informazioni sono disponibili al seguente link:

<http://www.adr.it/pax-fco-noleggiao-auto>

Raggiungere Assisi dall'Aeroporto di Roma Ciampino

Le indicazioni riportate di seguito prevedono l'arrivo alle due principali stazioni ferroviarie di Roma (Roma Termini - Roma Fiumicino). Si consiglia poi di consultare la sezione "Arrivare ad Assisi in Treno" per raggiungere la sede del convegno.

IN TRENO

Dal 1° marzo 2019 è disponibile il nuovo servizio Trenitalia Ciampino Airlink combinato treno e bus che collega il centro di Roma e l'aeroporto di Ciampino. Ubicato a pochi metri dall'ingresso dell'aeroporto, il collegamento bus, in partenza ogni 20 minuti nel piazzale antistante l'aeroporto, accompagna i passeggeri alla stazione di Ciampino senza effettuare fermate intermedie, per poi proseguire il viaggio verso Termini. Il servizio è disponibile per i passeggeri in partenza o in arrivo sullo scalo di Ciampino.

Maggiori informazioni sono disponibili al seguente link:

<https://www.adr.it/pax-cia-treno>

IN BUS

La stazione Ferroviaria di Roma Termini è raggiungibile con diverse linee di autobus. Il servizio è attivo tutti i giorni, dal lunedì alla domenica. I biglietti sono acquistabili on line, presso i punti vendita autorizzati all'interno del Terminal Arrivi o a bordo dei bus. Tutti gli stalli sono ubicati di fronte le Partenze Internazionali.

Maggiori informazioni sono disponibili al seguente link:

<https://www.adr.it/pax-cia-autobus>



IN TAXI

Il servizio Taxi è disponibile in corrispondenza dell'uscita arrivi. Le vetture adibite al servizio taxi sono di colore bianco e sono distinguibili dalla scritta "TAXI" sul tetto ed in base al numero identificativo di licenza esposto sugli sportelli, sul retro e all'interno della vettura. La Tariffa per La stazione Tiburtina da dove prendere il treno è fissa e pari a € 35,00.

Tutte le tariffe vengono fissate dal Comune competente e possono variare anche senza preavviso. Per eventuali verifiche è possibile consultare il sito del Comune di riferimento.

Maggiori informazioni sono disponibili al seguente link:

<https://www.adr.it/pax-cia-taxi>

NOLEGGIO AUTO

Sono diverse le società che all'interno dello scalo offrono servizi di noleggio autovetture. Gli uffici preposti si trovano all'ingresso dell'aeroporto, in Via Mameli, presso i parcheggi P6, P8 e P12. E' disponibile un servizio navetta gratuito da/per il Terminal.

Maggiori informazioni sono disponibili al seguente link:

<https://www.adr.it/pax-cia-noleggio-auto>

Raggiungere Assisi dall'Aeroporto di Firenze "Amerigo Vespucci"

Le indicazioni riportate di seguito prevedono l'arrivo alle due principali stazioni ferroviaria di Firenze (Firenze Santa Maria Novella). Si consiglia poi di consultare la sezione "Arrivare ad Assisi in Treno" per raggiungere la sede del convegno.

IN AUTOBUS:

Il Volainbus collega ogni 30 minuti e 7 giorni su 7 l'Aeroporto A. Vespucci con il centro città di Firenze (Autostazione BUSITALIA adiacente alla Stazione Ferroviaria di Santa Maria Novella) e viceversa. Il Volainbus è una navetta dedicata al servizio aeroportuale, diretta e veloce che non effettua fermate intermedie ed ha un tempo medio di percorrenza di 20 minuti.

Fermate bus a Firenze: Autostazione Busitalia Via Santa Caterina da Siena,17 – Adiacente alla Stazione Ferroviaria di SMN.

Maggiori informazioni sono disponibili al seguente link:

<https://www.aeroporto.firenze.it/it/i-passeggeri/trasporti/bus.html>

TRAMVIA:

A partire dal giorno 11/02/2019 è attivo il nuovo collegamento tramviario T2 tra l'aeroporto e il centro di Firenze (Nei pressi della stazione ferroviaria di Santa Maria Novella). Grazie alla fermata nelle immediate vicinanze del terminal aeroportuale, alla frequenza e alla velocità delle corse la nuova tramvia costituisce un mezzo di connessione con la città comodo ed ecologico.

Orario lunedì-giovedì: Dalle ore 05.06 alle ore 23.59

Orario venerdì e sabato: Dalle ore 05.06 alle ore 01.44

Orario domenica e festivi: Dalle ore 05.06 alle ore 23.59

Durata viaggio = 20 min circa

Maggiori informazioni sono disponibili al seguente link:

<https://www.aeroporto.firenze.it/it/i-passeggeri/trasporti/tramvia.html>

TAXI:

Sono disponibili nell'area antistante l'aerostazione o possono essere chiamati con RadioTaxi.

Tariffe Fisse:

- Aeroporto – Centro Città = 22 €
- Festivi diurni = 24 €
- Notturna = 25,30 €
- Supplemento Bagagli (max 7), ognuno = 1,00 €



Per le altre destinazioni fare riferimento al tariffario a bordo del taxi.

Supplemento partenza aeroporto € 2,70

Il tempo di percorrenza tra l'aeroporto ed il centro città (Firenze) è di circa 15 minuti.

Maggiori informazioni sono disponibili al seguente link:

<https://www.aeroporto.firenze.it/it/i-passeggeri/trasporti/taxi.html>

NOLEGGIO AUTO

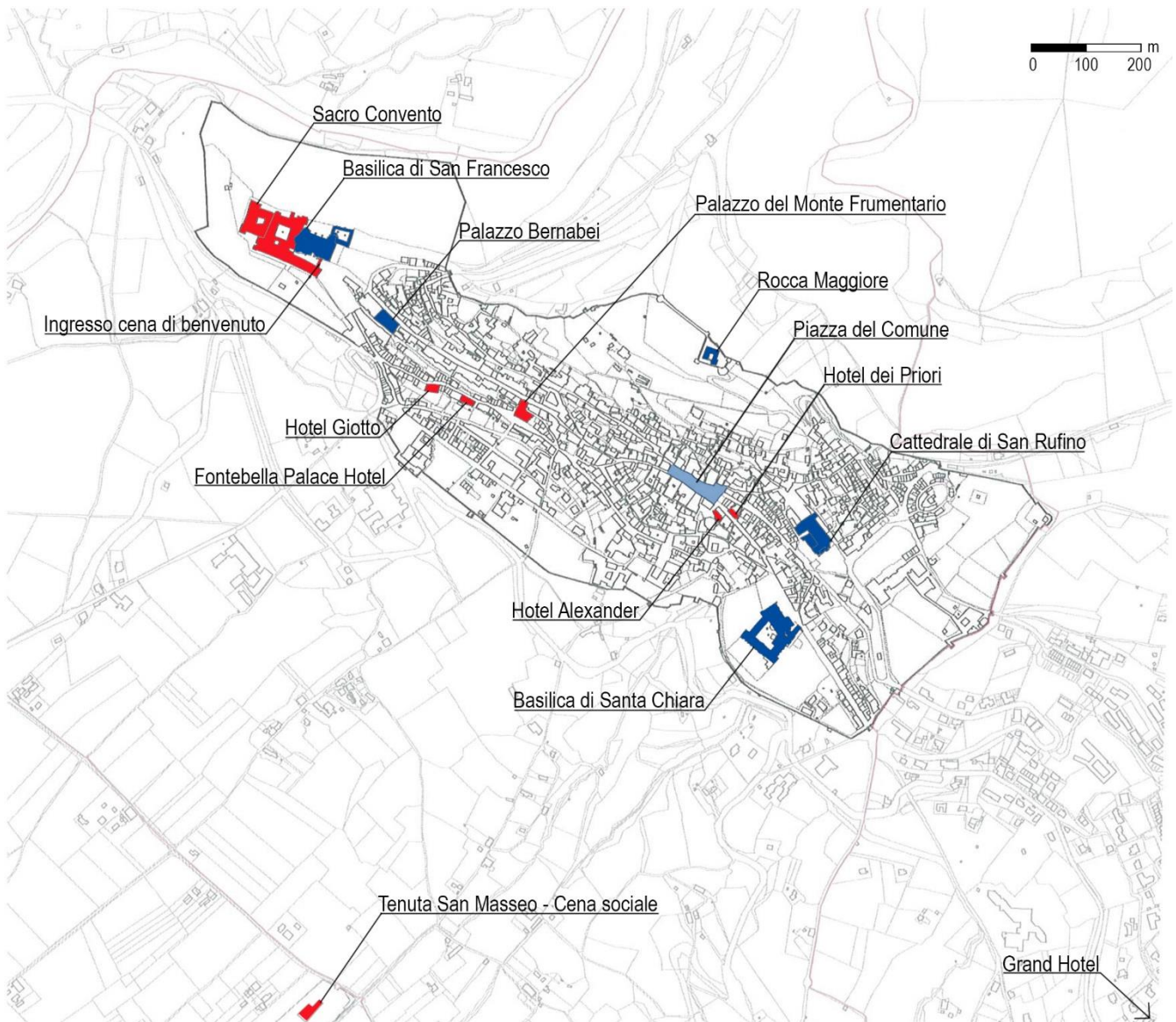
Gli autonoleggi sono in via Palagio degli Spini, collegati all'aeroporto da un servizio navetta ogni 20 minuti. La fermata della navetta è nel parcheggio sosta breve, appena fuori dall'aerostazione.

Maggiori informazioni sono disponibili al seguente link:

<https://www.aeroporto.firenze.it/it/i-passeggeri/trasporti/autonoleggi.html>



PIANTA DI ASSISI





MUOVERSI IN ASSISI

Nella pianta della città, riportata nel programma, sono illustrati i luoghi che caratterizzeranno il convegno – sede congressuale, principali hotel, siti degli eventi conviviali – nonché quelli di principale interesse.

Raggiungere la sede del convegno

Dall'Hotel Giotto e dall'Hotel Fontebella per raggiungere la sede del convegno è sufficiente seguire a piedi via Fontebella. Si consiglia poi di prendere le scale sulla sinistra per il vicolo degli Esposti per poi raggiungere via San Francesco e, quindi, l'ingresso principale al Palazzo del Monte Frumentario.

Dall'Hotel dei Priori e dall'Hotel Alexander per raggiungere la sede del convegno è sufficiente seguire a piedi via Santa Chiara, attraversare la Piazza del Comune e proseguire lungo via Fortini fino a giungere in via San Francesco dove è ubicato l'ingresso principale al Palazzo del Monte Frumentario.

Dal Grand Hotel Assisi la soluzione migliore per raggiungere la sede del convegno è quella di utilizzare i mezzi pubblici. Dalla Fermata "V.G. Ricci" (situata di fronte all'Hotel) prendere la linea A fino alla fermata "Piazza del Comune". Occorre poi attraversare Piazza del Comune e proseguire lungo via Fortini fino a giungere in via San Francesco dove è ubicato l'ingresso principale al Palazzo del Monte Frumentario. Al seguente link è possibile consultare la tabella completa degli orari degli autobus: www.fsbusitalia.it

I convegnisti che alloggeranno in questo Hotel troveranno a loro disposizione all'atto del check-in un pacchetto di biglietti del trasporto urbano.

Raggiungere il Sacro Convento della Basilica di San Francesco (Sede della cena di benvenuto)

Dal Palazzo del Monte Frumentario (Sede del Convegno) proseguire a piedi per Via San Francesco fino a raggiungere la piazza della Basilica Inferiore e l'ingresso del Sacro Convento della Basilica di San Francesco.

Dall'Hotel Giotto e dall'Hotel Fontebella seguire a piedi via Fontebella verso la Basilica, attraversare la Piazza Inferiore di San Francesco e raggiungere l'ingresso del Sacro Convento della Basilica di San Francesco. Alternativamente, da via Fontebella si può proseguire lungo via Giorgetti fino a raggiungere l'ingresso del Sacro Convento della Basilica di San Francesco.

Dall'Hotel dei Priori e dall'Hotel Alexander attraversare Piazza del Comune, continuare per via Arnaldo Fortini e poi proseguire lungo via San Francesco, superando la sede del convegno, fino a raggiungere la piazza della Basilica Inferiore e l'ingresso del Sacro Convento della Basilica di San Francesco. In alternativa, da Piazza del Comune è possibile prendere l'autobus (Linea B) dalla fermata "Piazza del Comune" fino alla fermata "Piazzetta Ruggero Borghi" e poi proseguire a piedi verso la basilica, attraversando la piazza Inferiore di San Francesco.

Dal Grand Hotel Assisi raggiungere la Fermata "V.G. Ricci" (situata di fronte all'hotel) prendere la linea A fino alla fermata "Piazza del Comune". Da qui conviene proseguire a piedi seguendo via Arnaldo Fortini e poi proseguire lungo via San Francesco. In alternativa, da Piazza del Comune è possibile prendere l'autobus (Linea B) dalla fermata "Piazza del Comune" fino alla fermata "Piazzetta Ruggero Borghi" e poi proseguire a piedi verso la basilica, attraversando la piazza Inferiore di San Francesco.

Raggiungere la Tenuta San Masseo (Sede della cena sociale)

Per raggiungere la Tenuta San Masseo, sede della Cena Sociale, sono state predisposte delle navette; la tenuta, che comunque dista in linea d'aria meno di 1 km dalla sede del convegno, quindi potrà essere anche raggiunta a piedi da chi gradisce una passeggiata pre o post prandiale. L'orario ed il punto di prelievo saranno comunicati durante il convegno.

In alternativa a tutte le soluzioni illustrate precedentemente, è possibile utilizzare il servizio taxi; si riportano di seguito le compagnie principali:

Radio Taxi Assisi – Sito web: <http://www.radiotaxiassisi.it/> - Tel: +39 075 813100

Corridoni Giovanni Taxi Assisi – Sito web: <https://taxi-assisi.business.site/> - Tel: +39 3473772330



ORARIO

in vigore dal 31 marzo 2019



Il piacere di accompagnarvi

Servizio Urbano

Assisi

 **BUSITALIA**
NORD
GRUPPO FERROVIE DELLO STATO ITALIANE

Feriale

Linea A

P.d.Comune-V.d.Cooperazione-V.G.Renzi-P.d.Comune

Linea B

P.d.Comune-L.Properzio-Ospedale-V.G.Marconi-P.d.Comune

Linea C P.Garibaldi-Stazione_FS-P.Matteotti

Linea C

P.Matteotti-P.U.d'Italia-Staz.FS-P.Garibaldi-V.Ermini

Festivo

Linea A

P.d.Comune-V.d.Cooperazione-V.G.Renzi-P.d.Comune

Linea B

P.d.Comune-L.Properzio-Ospedale-V.G.Marconi-P.d.Comune

Linea C P.Garibaldi-Stazione_FS-P.Matteotti

Linea C

P.Matteotti-P.U.d'Italia-Staz.FS-P.Garibaldi-V.Ermini

Linea A feriale

P.d.Comune-V.d.Cooperazione-V.G.Renzi-P.d.Comune

P.COMUNE ASSISI	07.25	08.00	08.40	09.20	10.00	10.40	11.20	12.00	12.40	13.20	14.00	14.40	15.20	16.00	16.40
P.TA S.GIACOMO	07.26	08.01	08.41	09.21	10.01	10.41	11.21	12.01	12.41	13.21	14.01	14.41	15.21	16.01	16.41
CIMITERO ASSISI	07.27	08.02	08.42	09.22	10.02	10.42	11.22	12.02	12.42	13.22	14.02	14.42	15.22	16.02	16.42
V.S.CARCERI	07.29	08.04	08.44	09.24	10.04	10.44	11.24	12.04	12.44	13.24	14.04	14.44	15.24	16.04	16.44
V.GIOVANNI XXIII	07.30	08.05	08.45	09.25	10.05	10.45	11.25	12.05	12.45	13.25	14.05	14.45	15.25	16.05	16.45
V.GIOVANNI XXIII/2		08.06		09.26			11.26				14.06			16.06	
V.D.COOPERAZIONE	07.32	08.07	08.47	09.27	10.07	10.47	11.27	12.07	12.47	13.27	14.07	14.47	15.27	16.07	16.47
V.A.NEGRI	07.33	08.08	08.48	09.28		10.48	11.28	12.08	12.48	13.28	14.08	14.48		16.08	16.48
V.FOSSO CARONCIO	07.34	08.09	08.49	09.29	10.08	10.49	11.29	12.09	12.49	13.29	14.09	14.49	15.28	16.09	16.49
V.G.RENZI	07.35	08.10	08.50	09.30	10.09	10.50	11.30	12.10	12.50	13.30	14.10	14.50	15.29	16.10	16.50
STADIO ULIVI-PISCINA	07.36	08.11	08.51	09.31	10.10	10.51	11.31	12.11	12.51	13.31	14.11	14.51	15.30	16.11	16.51
V.FRATELLI CANONICETTI	07.38	08.13	08.53	09.33	10.12	10.53	11.33	12.13	12.53	13.33	14.13	14.53	15.32	16.13	16.53
VIOLE VIA DEL LAURO					10.14								15.34		
V.ASSISANA V.DEL FUOCO	07.39			09.34	10.15		11.34	12.14	12.54	13.34	14.14	14.54	15.35		16.54
BV.S.BENEDETTO	07.41			09.36	10.17		11.36	12.16	12.56	13.36	14.16	14.56	15.37		16.56
STADIO ULIVI-PISCINA		08.14	08.54			10.54								16.14	
V.G.RENZI		08.15	08.55			10.55								16.15	
L.GO PROPERZIO	07.42	08.17	08.57	09.37	10.18	10.57	11.37	12.17	12.57	13.37	14.17	14.57	15.38	16.17	16.57
P.S.CHIARA	07.43	08.18	08.58	09.38	10.19	10.58	11.38	12.18	12.58	13.38	14.18	14.58	15.39	16.18	16.58
P.COMUNE ASSISI	07.44	08.19	08.59	09.39	10.20	10.59	11.39	12.19	12.59	13.39	14.19	14.59	15.40	16.19	16.59



Minimetro'



Stz_FS



Ospedale



ScaleMobili



busTerminal



Ascensore



A_Chiamata



StzUmbriaM





Parch.



Note	OL6					
P.COMUNE ASSISI	17.20	18.00	18.40	19.20	20.00	20.40
P.TA S.GIACOMO	17.21	18.01	18.41	19.21	20.01	20.41
CIMITERO ASSISI	17.22	18.02	18.42	19.22	20.02	20.42
V.S.CARCERI	17.24	18.04	18.44	19.24	20.04	20.44
V.GIOVANNI XXIII	17.25	18.05	18.45	19.25	20.05	20.45
V.GIOVANNI XXIII/2						
V.D.COOPERAZIONE	17.27	18.07	18.47	19.27	20.07	20.47
V.A.NEGRI	17.28	18.08	18.48	19.28	20.08	
V.FOSSO CARONCIO	17.29	18.09	18.49	19.29	20.09	20.48
V.G.RENZI	17.30	18.10	18.50	19.30	20.10	20.49
STADIO ULIVI-PISCINA	17.31	18.11	18.51	19.31	20.11	20.50
V.FRATELLI CANONICETTI	17.33	18.13	18.53	19.33	20.13	20.52
VIOLE VIA DEL LAURO						
V.ASSISANA V.DEL FUOCO	17.34	18.14	18.54	19.34	20.14	20.53
BV.S.BENEDETTO	17.36	18.16	18.56	19.36	20.16	20.55
STADIO ULIVI-PISCINA						
V.G.RENZI						
L.GO PROPERZIO	17.37	18.17	18.57	19.37	20.17	20.56
P.S.CHIARA	17.38	18.18	18.58	19.38	20.18	20.57
P.COMUNE ASSISI	17.39	18.19	18.59	19.39	20.19	20.58

OL6) feriale ora legale da lunedì a sabato













Linea B feriale

P.d.Comune-L.Properzio-Ospedale-V.G.Marconi-P.d.Comune

P.COMUNE ASSISI	07.45	08.25	09.05	09.45	10.25	11.05	11.45	12.25	13.05	13.45	14.25	15.05	15.45	16.25	17.05
L.GO PROPERZIO	07.49	08.29	09.09	09.49	10.29	11.09	11.49	12.29	13.09	13.49	14.29	15.09	15.49	16.29	17.09
OSPEDALE ASSISI 	07.51	08.31	09.11	09.51	10.31	11.11	11.51	12.31	13.11	13.51	14.31	15.11	15.51	16.31	17.11
PARCHEGGIO B ASSISI 	07.52	08.32	09.12	09.52	10.32	11.12	11.52	12.32	13.12	13.52	14.32	15.12	15.52	16.32	17.12
V.LE G.MARCONI	07.57	08.37	09.17	09.57	10.37	11.17	11.57	12.37	13.17	13.57	14.37	15.17	15.57	16.37	17.17
V.FONTABELLA	07.58	08.38	09.18	09.58	10.38	11.18	11.58	12.38	13.18	13.58	14.38	15.18	15.58	16.38	17.18
P.COMUNE ASSISI	07.59	08.39	09.19	09.59	10.39	11.19	11.59	12.39	13.19	13.59	14.39	15.19	15.59	16.39	17.19

P.COMUNE ASSISI	17.45	18.25	19.05	19.45	20.25										
L.GO PROPERZIO	17.49	18.29	19.09	19.49	20.29										
OSPEDALE ASSISI 	17.51	18.31	19.11	19.51	20.31										
PARCHEGGIO B ASSISI 	17.52	18.32	19.12	19.52	20.32										
V.LE G.MARCONI	17.57	18.37	19.17	19.57	20.37										
V.FONTABELLA	17.58	18.38	19.18	19.58	20.38										
P.COMUNE ASSISI	17.59	18.39	19.19	19.59	20.39										

Linea C feriale P.Garibaldi-Stazione_FS-P.Matteotti

Note														
			SLS	NSLS	SLS	NSLS								
V.ERMINI	06.07	06.40	07.02	07.36	07.43	08.05	08.10	08.40	09.10	09.40	10.10	10.40	11.10	11.40
V.L.ANGELES S.M.D.ANGELI	06.10	06.43	07.05	07.39	07.46	08.08	08.13	08.43	09.13	09.43	10.13	10.43	11.13	11.43
P.GARIBALDI S.M.ANGELI	05.15	06.13	06.46	07.08	07.42	07.49	08.11	08.16	08.46	09.16	09.46	10.16	10.46	11.16
ASSISI STAZIONE  	05.18	06.16	06.49	07.11	07.45	07.52	08.14	08.19	08.49	09.19	09.49	10.19	10.49	11.19
V.LE P.D'ITALIA P.L.	05.19	06.17	06.50	07.12	07.46	07.53	08.15	08.20	08.50	09.20	09.50	10.20	10.50	11.20
V.LE G.DI SAVOIA	05.24	06.22	06.55	07.17	07.51	07.58	08.22	08.27	08.55	09.25	09.55	10.25	10.55	11.25
P.U.ITALIA ASSISI 	05.26	06.24	06.57	07.19	07.53	08.00	08.24	08.29	08.57	09.27	09.57	10.27	10.57	11.27
P.MATTEOTTI ASSISI 	05.32	06.30	07.03	07.25	07.59	08.06	08.30	08.35	09.03	09.33	10.03	10.33	11.03	11.33
SLS) scolastica da lunedì a sabato NSLS) non scolastica annuale da lunedì a sabato														
V.ERMINI	12.10	12.40	13.15	13.46	14.10	14.40	15.15	15.40	16.10	16.45	17.10	17.40	18.15	18.40
V.L.ANGELES S.M.D.ANGELI	12.13	12.43	13.18	13.49	14.13	14.43	15.18	15.43	16.13	16.48	17.13	17.43	18.18	18.43
P.GARIBALDI S.M.ANGELI	12.16	12.46	13.21	13.52	14.16	14.46	15.21	15.46	16.16	16.51	17.16	17.46	18.21	18.46
ASSISI STAZIONE  	12.19	12.49	13.24	13.55	14.19	14.49	15.24	15.49	16.19	16.54	17.19	17.49	18.24	18.49
V.LE P.D'ITALIA P.L.	12.20	12.50	13.25	13.56	14.20	14.50	15.25	15.50	16.20	16.55	17.20	17.50	18.25	18.50
V.LE G.DI SAVOIA	12.25	12.55	13.30	14.01	14.25	14.55	15.30	15.55	16.25	17.00	17.25	17.55	18.30	18.55
P.U.ITALIA ASSISI 	12.27	12.57	13.32	14.03	14.27	14.57	15.32	15.57	16.27	17.02	17.27	17.57	18.32	18.57
P.MATTEOTTI ASSISI 	12.33	13.03	13.38	14.09	14.33	15.03	15.38	16.03	16.33	17.08	17.33	18.03	18.38	19.03
V.ERMINI	19.45	20.07	20.35	20.54	21.45	22.37								
V.L.ANGELES S.M.D.ANGELI	19.48	20.10	20.38	20.57	21.48	22.40								
P.GARIBALDI S.M.ANGELI	19.51	20.13	20.41	21.00	21.51	22.43								
ASSISI STAZIONE  	19.54	20.16		21.00	21.54	22.46								
V.LE P.D'ITALIA P.L.	19.55	20.17		21.04	21.55	22.47								
V.LE G.DI SAVOIA	20.00	20.22		21.09	22.00	22.52								
P.U.ITALIA ASSISI 	20.02	20.24		21.11	22.02	22.54								
P.MATTEOTTI ASSISI 	20.08	20.30		21.17	22.08	23.00								






Linea C feriale P.Matteotti-P.U.d'Italia-Staz.FS-P.Garibaldi-V.Ermini

Note			SLS	NSLS	SLS	(26)				(26)				
P.MATTEOTTI ASSISI P	05.35		06.30	06.30		07.10	07.40	08.10	08.40	09.10	09.40	10.10	10.40	
L.GO PROPERZIO	05.37		06.32	06.32		07.12	07.42	08.12	08.42	09.12	09.42	10.12	10.42	
V.V.EMANUELE II P	05.37		06.32	06.32		07.12	07.42	08.12	08.42	09.12	09.42	10.12	10.42	
P.U.ITALIA ASSISI P	05.40		06.35	06.35		07.15	07.45	08.15	08.45	09.15	09.45	10.15	10.45	
V.LE G.DI SAVOIA	05.42		06.37	06.37		07.17	07.47	08.17	08.47	09.17	09.47	10.17	10.47	
V.LE P.D'ITALIA P.L.	05.47		06.42	06.42		07.22	07.52	08.22	08.52	09.22	09.52	10.22	10.52	
ASSISI STAZIONE P	05.49	06.30	06.44	06.44	06.52	07.24	07.54	08.24	08.54	08.54	09.24	09.54	10.24	10.54
V.G.D'ANNUNZIO TEATRO	05.50	06.31	06.45	06.45	06.53	07.25	07.55	08.25	08.55	08.55	09.25	09.55	10.25	10.55
RIVOTORTO										09.02			10.32	
V.G.D'ANNUNZIO TEATRO										09.07			10.37	
ASSISI STAZIONE P										09.08			10.38	
V.L.ANGELES BASILICA	05.55	06.36	06.50	06.50	06.58	07.30	08.00	08.30	09.00	09.30	10.00	10.30	11.00	
V.ERMINI	05.59	06.40	06.54	07.02	07.34	08.04	08.34	09.04		09.34	10.04	10.34	11.04	

SLS) scolastica da lunedì a sabato **NSLS)** non scolastica annuale da lunedì a sabato **(26))** ASSISI STAZIONE FS
 COINCIDENZA CON BUS PER RIVOTORTO

Note	(26)		SLV												
P.MATTEOTTI ASSISI P	11.10	11.40	12.15	12.45	13.15	13.45	14.10	14.40	15.10	15.40	16.10	16.40	17.10		
L.GO PROPERZIO	11.12	11.42	12.17	12.47	13.17	13.47	14.12	14.42	15.12	15.42	16.12	16.42	17.12		
V.V.EMANUELE II P	11.12	11.42	12.17	12.47	13.17	13.47	14.12	14.42	15.12	15.42	16.12	16.42	17.12		
P.U.ITALIA ASSISI P	11.15	11.45	12.20	12.50	13.19	13.20	13.50	14.15	14.45	15.15	15.45	16.15	16.45	17.15	
V.LE G.DI SAVOIA	11.17	11.47	12.22	12.52	13.21	13.22	13.52	14.17	14.47	15.17	15.47	16.17	16.47	17.17	
V.LE P.D'ITALIA P.L.	11.22	11.52	12.27	12.57	13.26	13.27	13.57	14.22	14.52	15.22	15.52	16.22	16.52	17.22	
ASSISI STAZIONE P	11.24	11.54	11.54	12.29	12.59	13.28	13.29	13.59	14.24	14.54	15.24	15.54	16.24	16.54	17.24
V.G.D'ANNUNZIO TEATRO	11.25	11.55	11.55	12.30	13.00		13.30	14.00	14.25	14.55	15.25	15.55	16.25	16.55	17.25
RIVOTORTO			12.02				13.37			15.02			16.32		
V.G.D'ANNUNZIO TEATRO			12.07												
ASSISI STAZIONE P			12.08												
V.L.ANGELES BASILICA	11.30	12.00	12.35	13.05		13.42	14.05	14.30	15.07	15.30	16.00	16.37	17.00	17.30	
V.ERMINI	11.34	12.04	12.39	13.09		13.46	14.09	14.34	15.11	15.34	16.04	16.41	17.04	17.34	

SLV) scolastica da lunedì a venerdì

P.MATTEOTTI ASSISI 	17.40	18.10	18.40	19.10	19.40	20.10	20.30	21.18	22.10	23.00
L.GO PROPERZIO	17.42	18.12	18.42	19.12	19.42	20.12	20.32	21.20	22.12	23.02
V.V.EMANUELE II 	17.42	18.12	18.42	19.12	19.42	20.12	20.32	21.20	22.12	23.02
P.U.ITALIA ASSISI 	17.45	18.15	18.45	19.15	19.45	20.15	20.35	21.23	22.15	23.05
V.LE G.DI SAVOIA	17.47	18.17	18.47	19.17	19.47	20.17	20.37	21.25	22.17	23.07
V.LE P.D'ITALIA P.L.	17.52	18.22	18.52	19.22	19.52	20.22	20.42	21.30	22.22	23.12
ASSISI STAZIONE 	17.54	18.24	18.54	19.24	19.54	20.24	20.44	21.32	22.24	23.14
V.G.D'ANNUNZIO TEATRO	17.55	18.25	18.55	19.25	19.55	20.25	20.45	21.33	22.25	
RIVOTORTO	18.02			19.32						
V.G.D'ANNUNZIO TEATRO										
ASSISI STAZIONE 										
V.L.ANGELES BASILICA	18.07	18.30	19.00	19.37	20.00	20.30	20.50	21.38	22.30	
V.ERMINI	18.11	18.34	19.04	19.41	20.04	20.34	20.54	21.42	22.34	

Linea A festivo

P.d.Comune-V.d.Cooperazione-V.G.Renzi-P.d.Comune

Note	ENC	ENC	ENC	ENC	ENC	ENC	ENC	ENC	ENC	ENC	ENC	ENC	ENC	ENC	ENC
P.COMUNE ASSISI	07.25	08.00	08.40	09.20	10.00	10.40	11.20	12.00	12.40	13.20	14.00	14.40	15.20	16.00	16.40
P.TA S.GIACOMO	07.26	08.01	08.41	09.21	10.01	10.41	11.21	12.01	12.41	13.21	14.01	14.41	15.21	16.01	16.41
CIMITERO ASSISI	07.27	08.02	08.42	09.22	10.02	10.42	11.22	12.02	12.42	13.22	14.02	14.42	15.22	16.02	16.42
V.S.CARCERI	07.29	08.04	08.44	09.24	10.04	10.44	11.24	12.04	12.44	13.24	14.04	14.44	15.24	16.04	16.44
V.GIOVANNI XXIII	07.30	08.05	08.45	09.25	10.05	10.45	11.25	12.05	12.45	13.25	14.05	14.45	15.25	16.05	16.45
V.GIOVANNI XXIII/2		08.06		09.26			11.26				14.06			16.06	
V.D.COOPERAZIONE	07.32	08.07	08.47	09.27	10.07	10.47	11.27	12.07	12.47	13.27	14.07	14.47	15.27	16.07	16.47
V.A.NEGRI	07.33	08.08	08.48	09.28		10.48	11.28	12.08	12.48	13.28	14.08	14.48		16.08	16.48
V.FOSSO CARONCIO	07.34	08.09	08.49	09.29	10.08	10.49	11.29	12.09	12.49	13.29	14.09	14.49	15.28	16.09	16.49
V.G.RENZI	07.35	08.10	08.50	09.30	10.09	10.50	11.30	12.10	12.50	13.30	14.10	14.50	15.29	16.10	16.50
STADIO ULIVI-PISCINA	07.36	08.11	08.51	09.31	10.10	10.51	11.31	12.11	12.51	13.31	14.11	14.51	15.30	16.11	16.51
V.FRATELLI CANONICETTI	07.38	08.13	08.53	09.33	10.12	10.53	11.33	12.13	12.53	13.33	14.13	14.53	15.32	16.13	16.53
VIOLE VIA DEL LAURO					10.14								15.34		
V.ASSISANA V.DEL FUOCO	07.39			09.34	10.15		11.34	12.14	12.54	13.34	14.14	14.54	15.35		16.54
BV.S.BENEDETTO	07.41			09.36	10.17		11.36	12.16	12.56	13.36	14.16	14.56	15.37		16.56
STADIO ULIVI-PISCINA		08.14	08.54			10.54								16.14	
V.G.RENZI		08.15	08.55			10.55								16.15	
L.GO PROPERZIO	07.42	08.17	08.57	09.37	10.18	10.57	11.37	12.17	12.57	13.37	14.17	14.57	15.38	16.17	16.57
P.S.CHIARA	07.43	08.18	08.58	09.38	10.19	10.58	11.38	12.18	12.58	13.38	14.18	14.58	15.39	16.18	16.58
P.COMUNE ASSISI	07.44	08.19	08.59	09.39	10.20	10.59	11.39	12.19	12.59	13.39	14.19	14.59	15.40	16.19	16.59

ENC) Esclusa 25 dicembre e 1 Gennaio



Minimetro'



Stz_FS



Ospedale



ScaleMobili



busTerminal



Ascensore



A_Chiamata



StzUmbriaM





Parch.

Note	ENC	ENC	ENC	ENC	ENC	FOL
P.COMUNE ASSISI	17.20	18.00	18.40	19.20	20.00	20.40
P.TA S.GIACOMO	17.21	18.01	18.41	19.21	20.01	20.41
CIMITERO ASSISI	17.22	18.02	18.42	19.22	20.02	20.42
V.S.CARCERI	17.24	18.04	18.44	19.24	20.04	20.44
V.GIOVANNI XXIII	17.25	18.05	18.45	19.25	20.05	20.45
V.GIOVANNI XXIII/2						
V.D.COOPERAZIONE	17.27	18.07	18.47	19.27	20.07	20.47
V.A.NEGRI	17.28	18.08	18.48	19.28	20.08	
V.FOSSO CARONCIO	17.29	18.09	18.49	19.29	20.09	20.48
V.G.RENZI	17.30	18.10	18.50	19.30	20.10	20.49
STADIO ULIVI-PISCINA	17.31	18.11	18.51	19.31	20.11	20.50
V.FRATELLI CANONICETTI	17.33	18.13	18.53	19.33	20.13	20.52
VIOLE VIA DEL LAURO						
V.ASSISANA V.DEL FUOCO	17.34	18.14	18.54	19.34	20.14	20.53
BV.S.BENEDETTO	17.36	18.16	18.56	19.36	20.16	20.55
STADIO ULIVI-PISCINA						
V.G.RENZI						
L.GO PROPERZIO	17.37	18.17	18.57	19.37	20.17	20.56
P.S.CHIARA	17.38	18.18	18.58	19.38	20.18	20.57
P.COMUNE ASSISI	17.39	18.19	18.59	19.39	20.19	20.58



FOL) festiva ora legale

Linea B festivo





P.d.Comune-L.Properzio-Ospedale-V.G.Marconi-P.d.Comune

Note	ENC	ENC	ENC	ENC	ENC	ENC	ENC	ENC	ENC	ENC	ENC	ENC	ENC	ENC	ENC
P.COMUNE ASSISI	07.45	08.25	09.05	09.45	10.25	11.05	11.45	12.25	13.05	13.45	14.25	15.05	15.45	16.25	17.05
L.GO PROPERZIO	07.49	08.29	09.09	09.49	10.29	11.09	11.49	12.29	13.09	13.49	14.29	15.09	15.49	16.29	17.09
OSPEDALE ASSISI 	07.51	08.31	09.11	09.51	10.31	11.11	11.51	12.31	13.11	13.51	14.31	15.11	15.51	16.31	17.11
PARCHEGGIO B ASSISI 	07.52	08.32	09.12	09.52	10.32	11.12	11.52	12.32	13.12	13.52	14.32	15.12	15.52	16.32	17.12
V.LE G.MARCONI	07.57	08.37	09.17	09.57	10.37	11.17	11.57	12.37	13.17	13.57	14.37	15.17	15.57	16.37	17.17
V.FONTABELLA	07.58	08.38	09.18	09.58	10.38	11.18	11.58	12.38	13.18	13.58	14.38	15.18	15.58	16.38	17.18
P.COMUNE ASSISI	07.59	08.39	09.19	09.59	10.39	11.19	11.59	12.39	13.19	13.59	14.39	15.19	15.59	16.39	17.19

ENC) Esclusa 25 dicembre e 1 Gennaio

Note	ENC	ENC	ENC	ENC	ENC
P.COMUNE ASSISI	17.45	18.25	19.05	19.45	20.25
L.GO PROPERZIO	17.49	18.29	19.09	19.49	20.29
OSPEDALE ASSISI 	17.51	18.31	19.11	19.51	20.31
PARCHEGGIO B ASSISI 	17.52	18.32	19.12	19.52	20.32
V.LE G.MARCONI	17.57	18.37	19.17	19.57	20.37
V.FONTABELLA	17.58	18.38	19.18	19.58	20.38
P.COMUNE ASSISI	17.59	18.39	19.19	19.59	20.39





Linea C festivo P.Garibaldi-Stazione_FS-P.Matteotti

Note	ENC	ENC	ENC	ENC											
V.ERMINI		06.07	06.40	07.02	07.43	08.10	08.40	09.10	09.40	10.10	10.40	11.10	11.40	12.10	12.40
V.L.ANGELES S.M.D.ANGELI		06.10	06.43	07.05	07.46	08.13	08.43	09.13	09.43	10.13	10.43	11.13	11.43	12.13	12.43
P.GARIBALDI S.M.ANGELI		05.15	06.13	06.46	07.08	07.49	08.16	08.46	09.16	09.46	10.16	10.46	11.16	11.46	12.16
ASSISI STAZIONE  		05.18	06.16	06.49	07.11	07.52	08.19	08.49	09.19	09.49	10.19	10.49	11.19	11.49	12.19
V.LE P.D'ITALIA P.L.		05.19	06.17	06.50	07.12	07.53	08.20	08.50	09.20	09.50	10.20	10.50	11.20	11.50	12.20
V.LE G.DI SAVOIA		05.24	06.22	06.55	07.17	07.58	08.27	08.55	09.25	09.55	10.25	10.55	11.25	11.55	12.25
P.U.ITALIA ASSISI 		05.26	06.24	06.57	07.19	08.00	08.29	08.57	09.27	09.57	10.27	10.57	11.27	11.57	12.27
P.MATTEOTTI ASSISI 		05.32	06.30	07.03	07.25	08.06	08.35	09.03	09.33	10.03	10.33	11.03	11.33	12.03	12.33

(ENC) Esclusa 25 dicembre e 1 Gennaio

Note																ENC
V.ERMINI	13.15	13.46	14.10	14.40	15.15	15.40	16.10	16.45	17.10	17.40	18.15	18.40	19.10	19.45	20.07	
V.L.ANGELES S.M.D.ANGELI	13.18	13.49	14.13	14.43	15.18	15.43	16.13	16.48	17.13	17.43	18.18	18.43	19.13	19.48	20.10	
P.GARIBALDI S.M.ANGELI	13.21	13.52	14.16	14.46	15.21	15.46	16.16	16.51	17.16	17.46	18.21	18.46	19.16	19.51	20.13	
ASSISI STAZIONE  	13.24	13.55	14.19	14.49	15.24	15.49	16.19	16.54	17.19	17.49	18.24	18.49	19.19	19.54	20.16	
V.LE P.D'ITALIA P.L.	13.25	13.56	14.20	14.50	15.25	15.50	16.20	16.55	17.20	17.50	18.25	18.50	19.20	19.55	20.17	
V.LE G.DI SAVOIA	13.30	14.01	14.25	14.55	15.30	15.55	16.25	17.00	17.25	17.55	18.30	18.55	19.25	20.00	20.22	
P.U.ITALIA ASSISI 	13.32	14.03	14.27	14.57	15.32	15.57	16.27	17.02	17.27	17.57	18.32	18.57	19.27	20.02	20.24	
P.MATTEOTTI ASSISI 	13.38	14.09	14.33	15.03	15.38	16.03	16.33	17.08	17.33	18.03	18.38	19.03	19.33	20.08	20.30	





(ENC) Esclusa 25 dicembre e 1 Gennaio

Note	ENC	ENC	ENC	
V.ERMINI	20.35	20.54	21.45	22.37
V.L.ANGELES S.M.D.ANGELI	20.38	20.57	21.48	22.40
P.GARIBALDI S.M.ANGELI	20.41	21.00	21.51	22.43
ASSISI STAZIONE  	21.03	21.54	22.46	
V.LE P.D'ITALIA P.L.	21.04	21.55	22.47	
V.LE G.DI SAVOIA	21.09	22.00	22.52	
P.U.ITALIA ASSISI 	21.11	22.02	22.54	
P.MATTEOTTI ASSISI 	21.17	22.08	23.00	

Linea C festivo P.Matteotti-P.U.d'Italia-Staz.FS-P.Garibaldi-V.Ermini

Note	ENC	ENC	ENC	ENC	ENC	(26)	(26)	(26)							
P.MATTEOTTI ASSISI	05.35		06.30	07.10	07.40	08.10	08.40	09.10	09.40	10.10	10.40	11.10	11.40	12.10	12.40
L.GO PROPERZIO	05.37		06.32	07.12	07.42	08.12	08.42	09.12	09.42	10.12	10.42	11.12	11.42	12.12	12.42
V.V.EMANUELE II	05.37		06.32	07.12	07.42	08.12	08.42	09.12	09.42	10.12	10.42	11.12	11.42	12.12	12.42
P.U.ITALIA ASSISI	05.40		06.35	07.15	07.45	08.15	08.45	09.15	09.45	10.15	10.45	11.15	11.45	12.15	12.45
V.LE G.DI SAVOIA	05.42		06.37	07.17	07.47	08.17	08.47	09.17	09.47	10.17	10.47	11.17	11.47	12.17	12.47
V.LE P.D'ITALIA P.L.	05.47		06.42	07.22	07.52	08.22	08.52	09.22	09.52	10.22	10.52	11.22	11.52	12.22	12.52
ASSISI STAZIONE	05.49	06.30	06.44	07.24	07.54	08.24	08.54	09.24	09.54	10.24	10.54	11.24	11.54	12.24	12.54
V.G.D'ANNUNZIO TEATRO	05.50	06.31	06.45	07.25	07.55	08.25	08.55	09.25	09.55	10.25	10.55	11.25	11.55	12.25	12.55
V.L.ANGELES BASILICA	05.55	06.36	06.50	07.30	08.00	08.30	09.00	09.30	10.00	10.30	11.00	11.30	12.00	12.30	13.00
V.ERMINI	05.59	06.40	06.54	07.34	08.04	08.34	09.04	09.34	10.04	10.34	11.04	11.34	12.04	12.34	13.04
	ENC) Esclusa 25 dicembre e 1 Gennaio					(26)) ASSISI STAZIONE FS COINCIDENZA CON BUS PER RIVOTORTO									

Note	ENC	ENC	ENC	ENC	ENC	(26)	(26)	(26)	(26)	(26)	(26)	(26)	(26)	(26)	(26)
P.MATTEOTTI ASSISI	13.10	13.40	14.10	14.40	15.10	15.40	16.10	16.40	17.10	17.40	18.10	18.40	19.10	19.40	20.10
L.GO PROPERZIO	13.12	13.42	14.12	14.42	15.12	15.42	16.12	16.42	17.12	17.42	18.12	18.42	19.12	19.42	20.12
V.V.EMANUELE II	13.12	13.42	14.12	14.42	15.12	15.42	16.12	16.42	17.12	17.42	18.12	18.42	19.12	19.42	20.12
P.U.ITALIA ASSISI	13.15	13.45	14.15	14.45	15.15	15.45	16.15	16.45	17.15	17.45	18.15	18.45	19.15	19.45	20.15
V.LE G.DI SAVOIA	13.17	13.47	14.17	14.47	15.17	15.47	16.17	16.47	17.17	17.47	18.17	18.47	19.17	19.47	20.17
V.LE P.D'ITALIA P.L.	13.22	13.52	14.22	14.52	15.22	15.52	16.22	16.52	17.22	17.52	18.22	18.52	19.22	19.52	20.22
ASSISI STAZIONE	13.24	13.54	14.24	14.54	15.24	15.54	16.24	16.54	17.24	17.54	18.24	18.54	19.24	19.54	20.24
V.G.D'ANNUNZIO TEATRO	13.25	13.55	14.25	14.55	15.25	15.55	16.25	16.55	17.25	17.55	18.25	18.55	19.25	19.55	20.25
V.L.ANGELES BASILICA	13.30	14.00	14.30	15.00	15.30	16.00	16.30	17.00	17.30	18.00	18.30	19.00	19.30	20.00	20.30
V.ERMINI	13.34	14.04	14.34	15.04	15.34	16.04	16.34	17.04	17.34	18.04	18.34	19.04	19.34	20.04	20.34

Note	ENC	ENC	ENC	ENC
P.MATTEOTTI ASSISI 	20.30	21.18	22.10	23.00
L.GO PROPERZIO	20.32	21.20	22.12	23.02
V.V.EMANUELE II 	20.32	21.20	22.12	23.02
P.U.ITALIA ASSISI 	20.35	21.23	22.15	23.05
V.LE G.DI SAVOIA	20.37	21.25	22.17	23.07
V.LE P.D'ITALIA P.L.	20.42	21.30	22.22	23.12
ASSISI STAZIONE 	20.44	21.32	22.24	23.14
V.G.D' ANNUNZIO TEATRO	20.45	21.33	22.25	
V.L.ANGELES BASILICA	20.50	21.38	22.30	
V.ERMINI	20.54	21.42	22.34	

ENC) Esclusa 25 dicembre e 1 Gennaio